



Forum Jugend und Demokratie

**Ergebnisse einer Online-Studie mit Jugendlichen und jungen
Erwachsenen**

Durchgeführt im Auftrag des **Städtetag Baden-Württemberg**

Präsentiert am Selbstverwaltungskongress

UNSERE STADT – SELBST VERWALTEN, ZUKUNFT GESTALTEN

am 22. Oktober 2010 in Ulm

Ingo Barlovic

Geschäftsführer iconkids & youth international research

Untersuchungssteckbrief

■ Stichprobe

- 500 15- bis 25-Jährige in Baden-Württemberg
- repräsentative Stichprobe
 - Quotenvorgaben nach Alter, Geschlecht, Bildung und Regierungsbezirk

■ Methode

- Online-Befragung

■ Erhebungszeitraum

- 25. März bis 20. April 2010

■ Darstellung der Daten

- Als Prozentwerte - außer es wird ausdrücklich anders ausgewiesen

Struktur der Stichprobe


Alter	<ul style="list-style-type: none"> 15-17 Jahre: 26% 18-21 Jahre: 37% 22-25 Jahre: 37% 	Status	<ul style="list-style-type: none"> Vollzeit Berufstätig: 20% Teilzeit Berufstätig: 3% In Ausbildung: 15% Student/ -in: 18% Schüler/ -in: 32% Sonstiges: 11%
Geschlecht	<ul style="list-style-type: none"> Männlich: 50% Weiblich: 50% 	Schulabschluss (tatsächlich/angestrebt)	<ul style="list-style-type: none"> Abgeschlossenes (Fach-), Hochschulstudium: 24% Abitur / (Fach-) Hochschulreife / Fachoberschule: 38% Realschulabschluss / Mittlere Reife: 22% Volks- / Hauptschulabschluss: 16%
Kinder	<ul style="list-style-type: none"> Ja: 9% Nein: 91% 	Regierungsbezirk	
	<ul style="list-style-type: none"> Stuttgart: 35% Karlsruhe: 26% Freiburg: 21% Tübingen: 18% 	Migrationshintergrund	
	<ul style="list-style-type: none"> Ja: 29% Nein: 71% 		

Basis: n = 500; Prozentwerte

**Die Liebe zum Wohnort und die
Verbundenheit zur Politik**

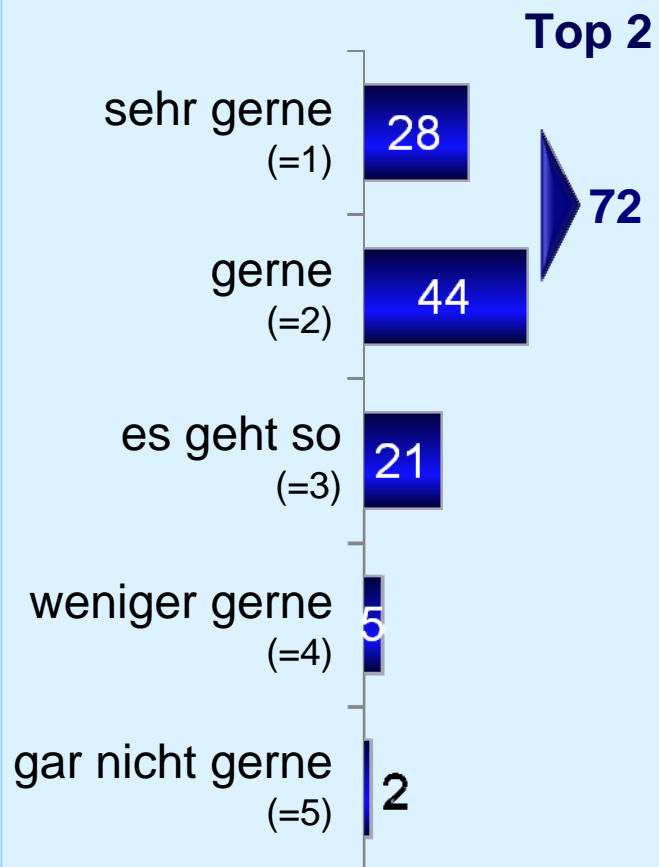
Bundesland mit den glücklichsten Menschen

Was würden Sie sagen: In welchem Bundesland leben die glücklichsten Deutschen?

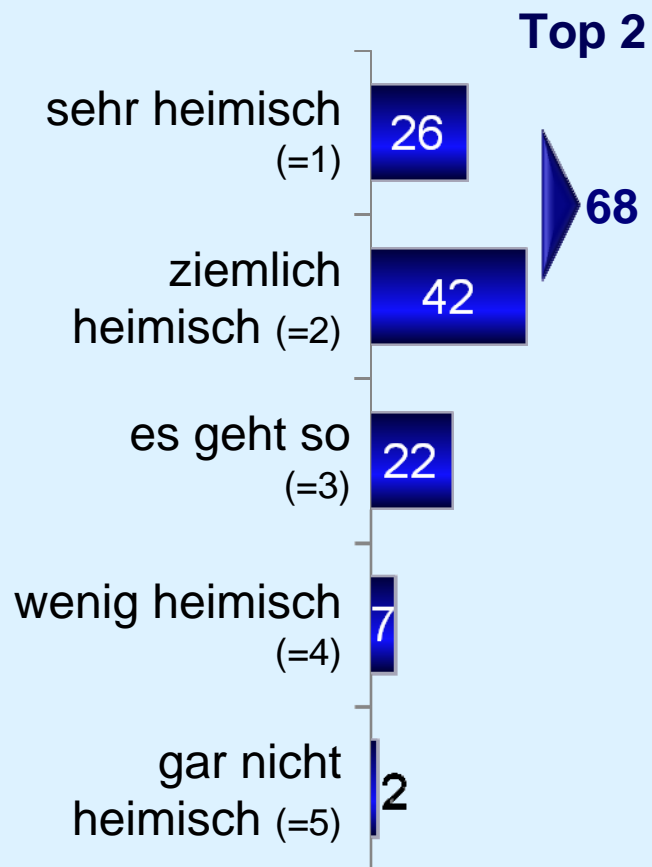


Der emotionale Bezug zum Wohnort

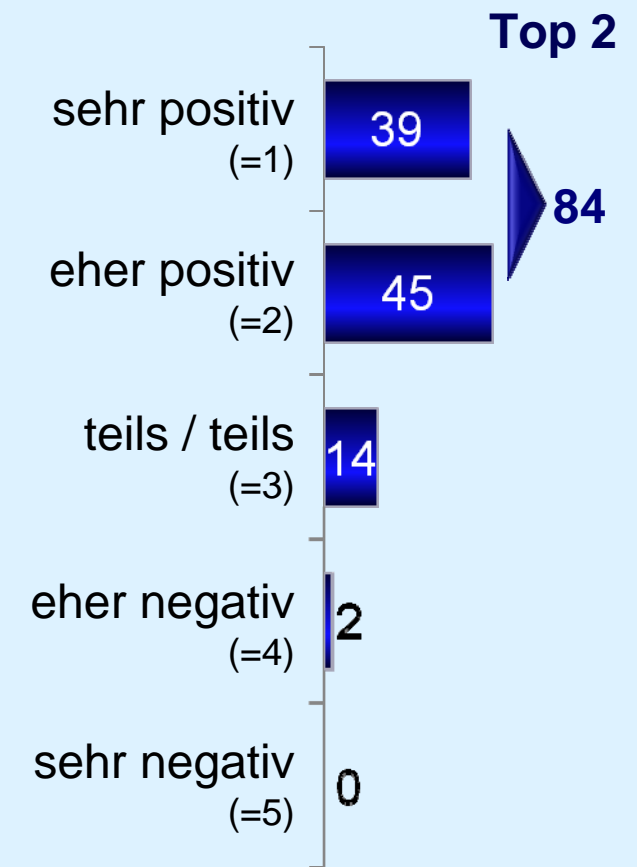
Wie gerne leben Sie in Ihrem Ort?



Wie heimisch fühlen Sie sich in dem Ort?



Welche Gefühle verbinden Sie mit dem Wort "Heimat"?

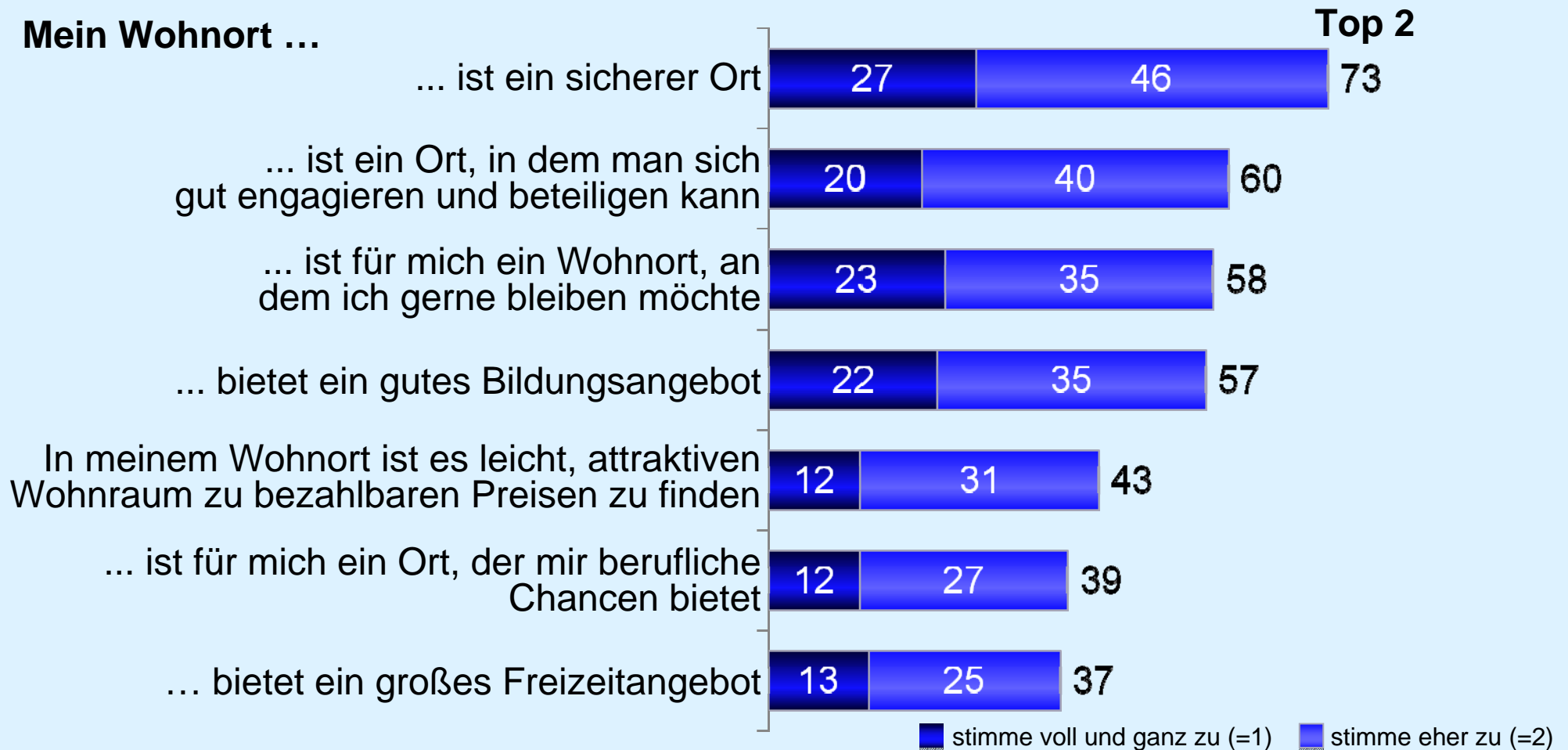


Basis: n = 500 15- bis 25-Jährige; Top2-Werte; 5-stufige Skala; Mittelwerte; Prozentwerte

Wie ist der Wohnort?

Inwieweit stimmen Sie persönlich den nachfolgenden Aussagen zu?

Mein Wohnort ...



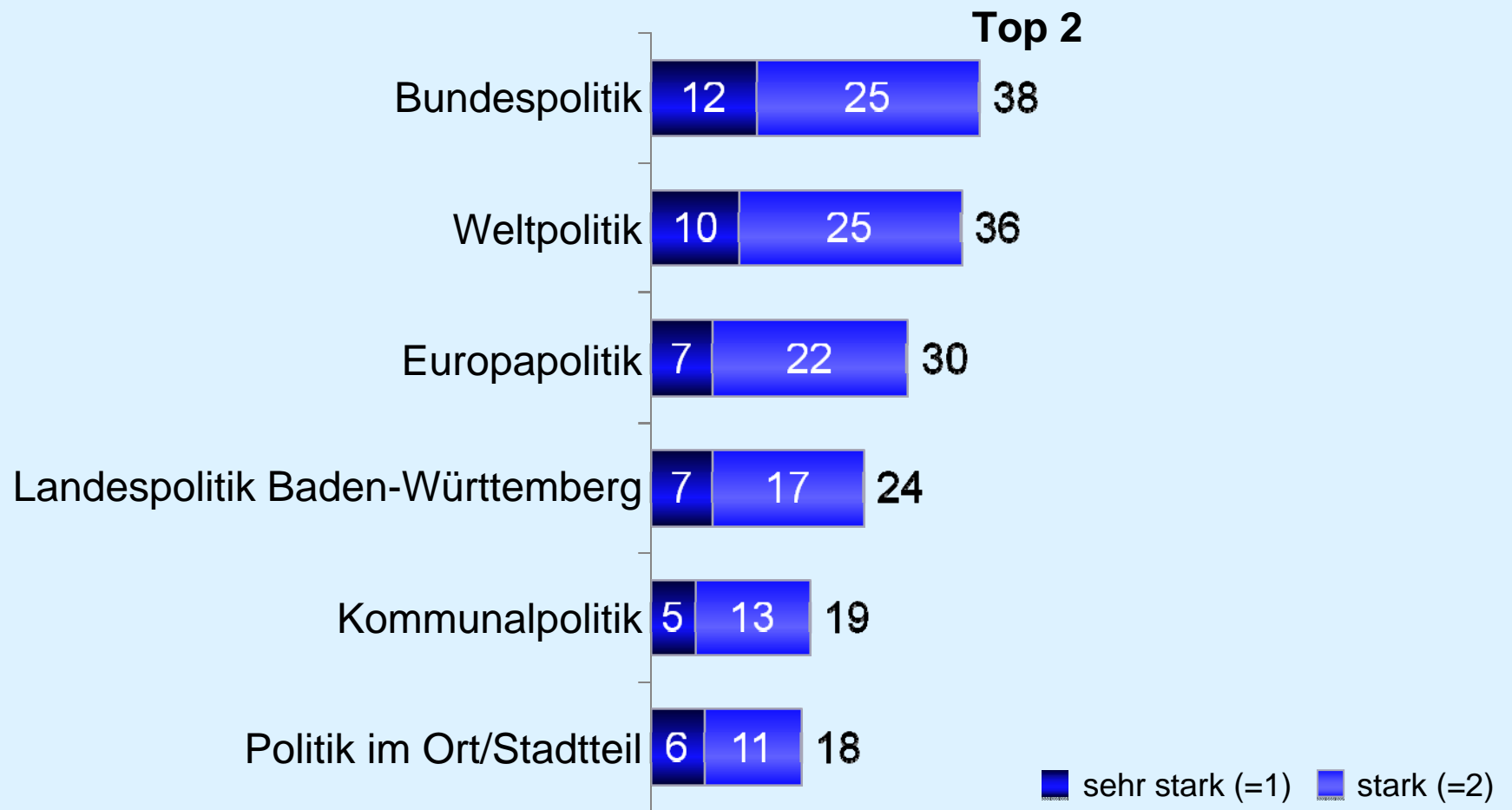
5-stufige Skala: stimme voll und ganz zu (=1); stimme eher zu (=2); teils/teils (=3); stimme eher nicht zu (=4); stimme gar nicht zu (=5)

Basis: n = 500 15- bis 25-Jährige; Top2-Werte; 5-stufige Skala; Prozentwerte

Relevanz von Kommunalpolitik

Interesse an Politik

Nun geht es um das Thema Politik. Wie stark interessieren Sie sich für... ?

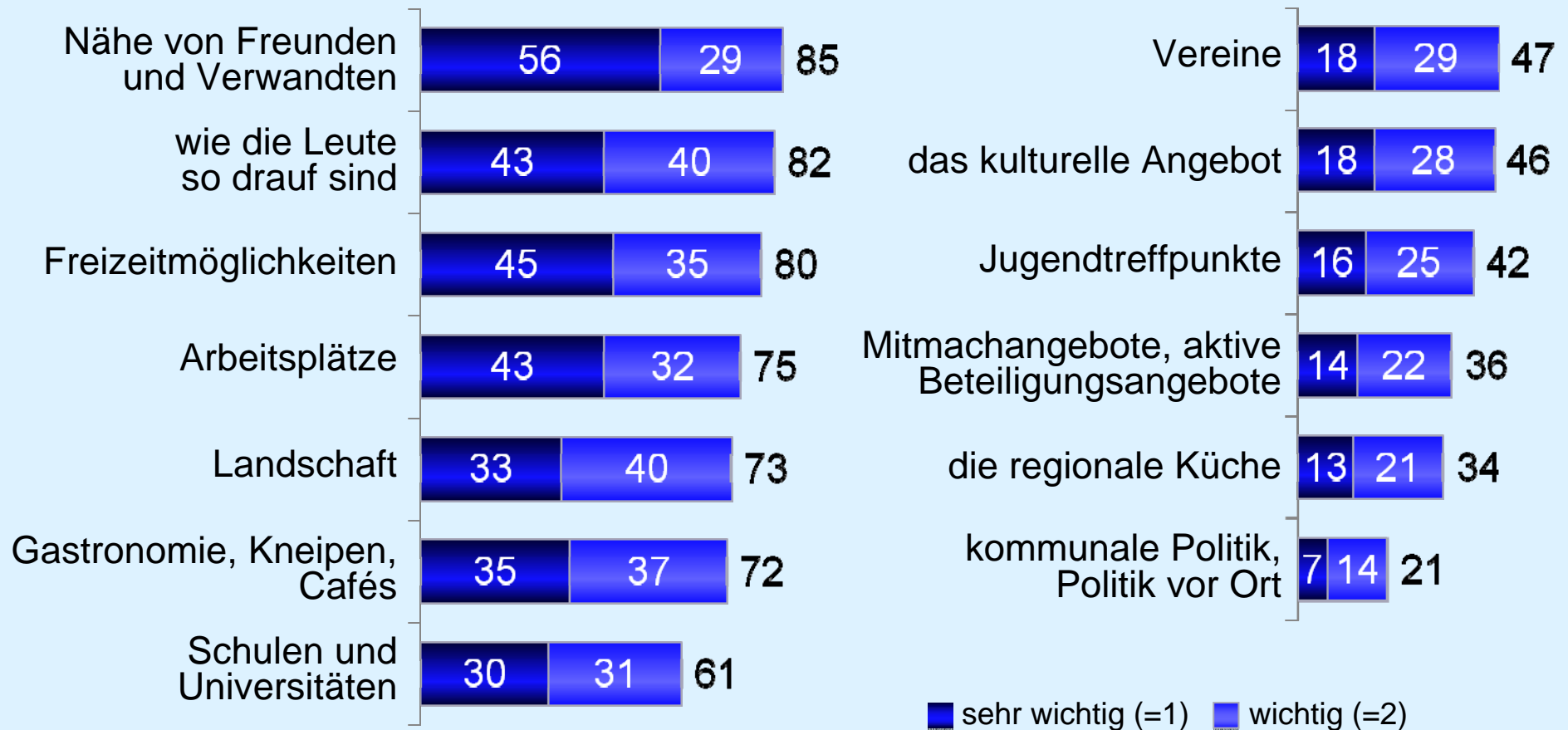


5-stufige Skala: sehr stark(=1); stark (=2); es geht so (=3); weniger stark(=4); überhaupt nicht stark (=5)

Basis: n = 500 15- bis 25-Jährige; Top2-Werte; 5-stufige Skala; Prozentwerte

Gründe für das Wohlfühlen am Wohnort

Wie wichtig sind Ihnen denn diese Punkte, damit Sie sich in Ihrem Wohnort wohlfühlen?



5-stufige Skala: sehr wichtig (=1); wichtig (=2); es geht so (=3); weniger wichtig (=4); überhaupt nicht wichtig (=5)

Basis: n = 500 15- bis 25-Jährige; Top2-Werte; 5-stufige Skala; Prozentwerte

Einstellung zur Kommunalpolitik


/1

Wie sehr treffen die folgenden Aussagen Ihrer Meinung nach zu? Ich stimme ...

Die Kommunalpolitik beeinflusst meinen Alltag



Kommunalpolitiker können doch nichts bewegen



Basis: n = 500 15- bis 25-Jährige; Top2-Werte; 5-stufige Skala; Prozentwerte

Einstellung zur Kommunalpolitik

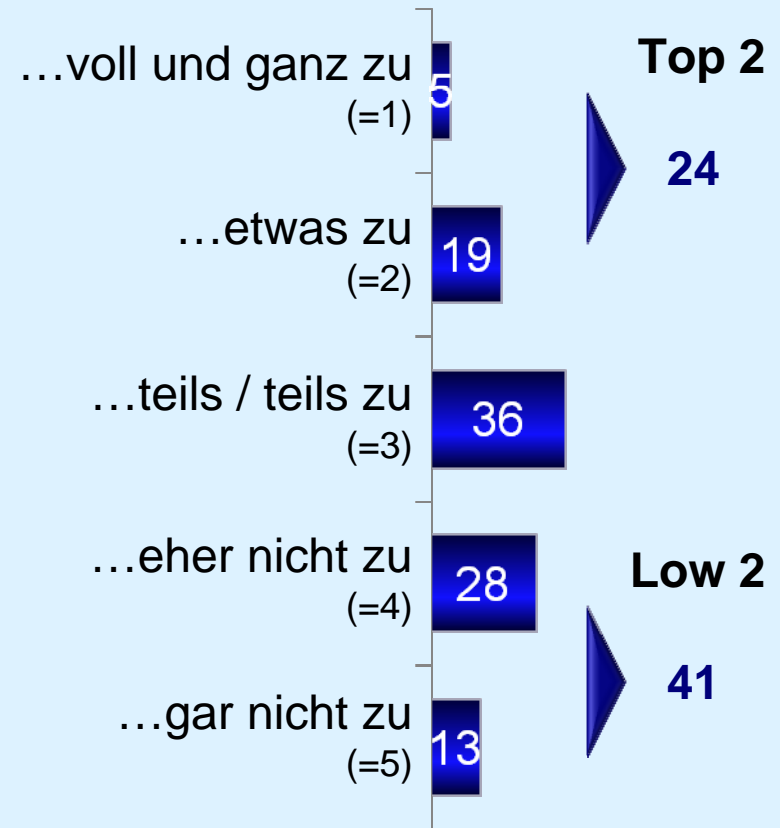
/2

Wie sehr treffen die folgenden Aussagen Ihrer Meinung nach zu? Ich stimme ...

Ich bin informiert darüber, wie sich mein Wohnort in der Zukunft entwickeln wird



In meinem Wohnort wird für Leute in meinem Alter viel getan

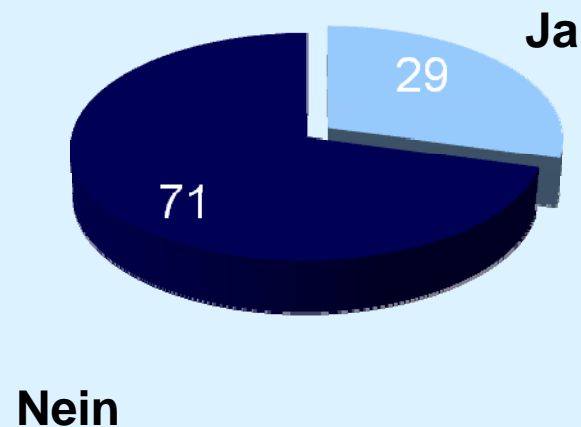


Basis: n = 500 15- bis 25-Jährige; Top2-Werte; 5-stufige Skala; Prozentwerte

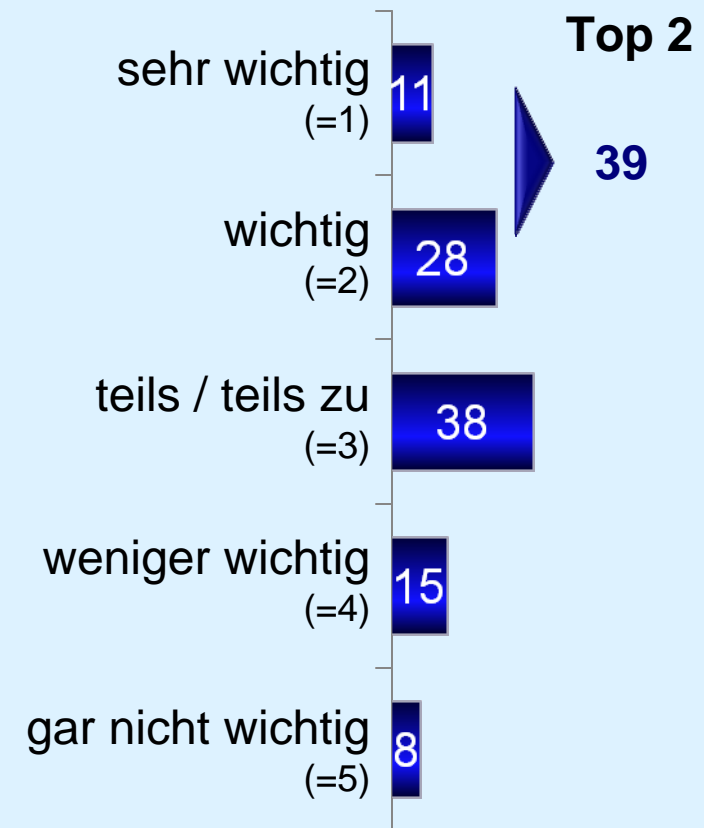
12

Kenntnis über kommunale Vorhaben und Wichtigkeit, darüber informiert zu werden

Haben Sie von konkreten kommunalen Vorhaben und Planungen in Ihrem Ort gehört?



Wie wichtig ist es Ihnen, über konkrete kommunale Vorhaben in Ihrem Ort informiert zu sein?

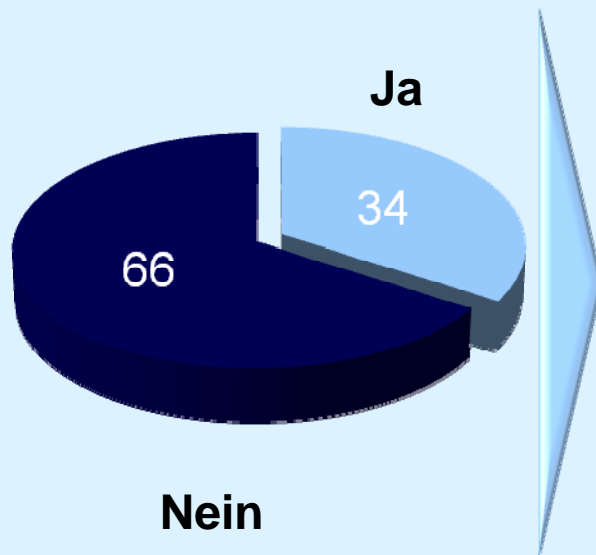


Basis: n = 500 15- bis 25-Jährige; Top2-Werte; 5-stufige Skala; Prozentwerte

Persönliches Engagement?

Wo engagiert man sich?

Engagieren Sie sich persönlich aktiv und wenn ja, wo?

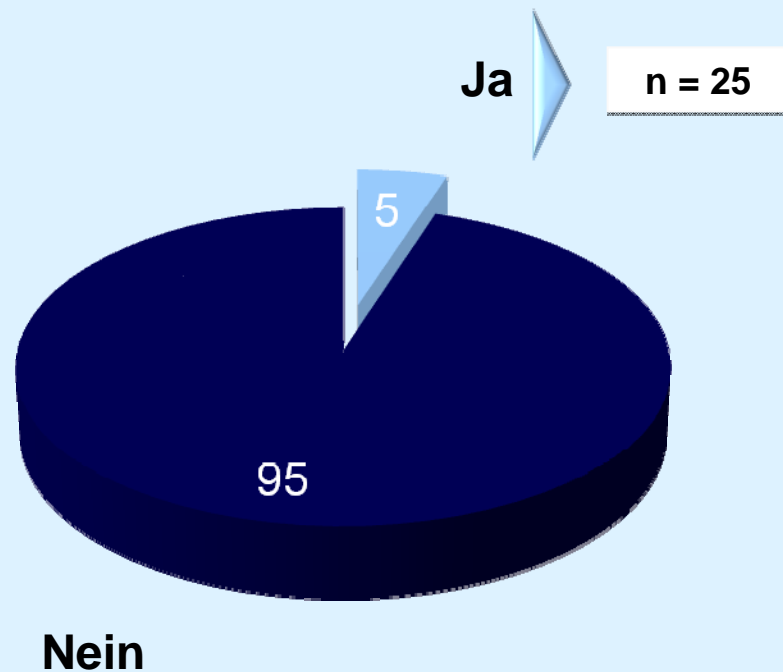


Sportverein ▶	13%
Schule, Hochschule ▶	9%
kirchliche Organisationen ▶	8%
soziale Vereine und Verbände wie DRK, Caritas ▶	8%
Treffpunkte für junge Menschen ▶	6%
Musik- und Gesangsverein ▶	5%
Kulturvereine, z.B. Musik, Kunst, Theater ▶	5%
Feuerwehr, Rettungsdienste ▶	4%
Nachbarschaftshilfe ▶	3%
politische Vereinigungen / Parteien ▶	3%
Brauchtumpflege, z.B. Folklore, Tradition, Narrenvereine ▶	3%
runde Tische, Beteiligungsinitiativen ▶	2%
Jugendgruppen, z.B. Pfadfinder ▶	2%
Tierschutzvereine ▶	2%
Naturschutzverbände, z.B. BUND ▶	2%
Kindergarten, Kinderkrippe ▶	1%
Sonstiges ▶	1%
Engagiere mich nicht ▶	66%

Basis: n = 500 15- bis 25-Jährige; Prozentwerte

Aktives Engagement in der Kommunalpolitik

Sind Sie zurzeit aktiv in der Kommunalpolitik, d.h. in der politischen Arbeit an Ihrem Ort, engagiert?



Ich engagiere mich ...?

Angaben in absolut	
...in Parteien	6
...im sozialen Bereich	2
...allgemein	2
In sonstigen Bereichen	17

Basis: n = 500 15- bis 25-Jährige; Prozentwerte

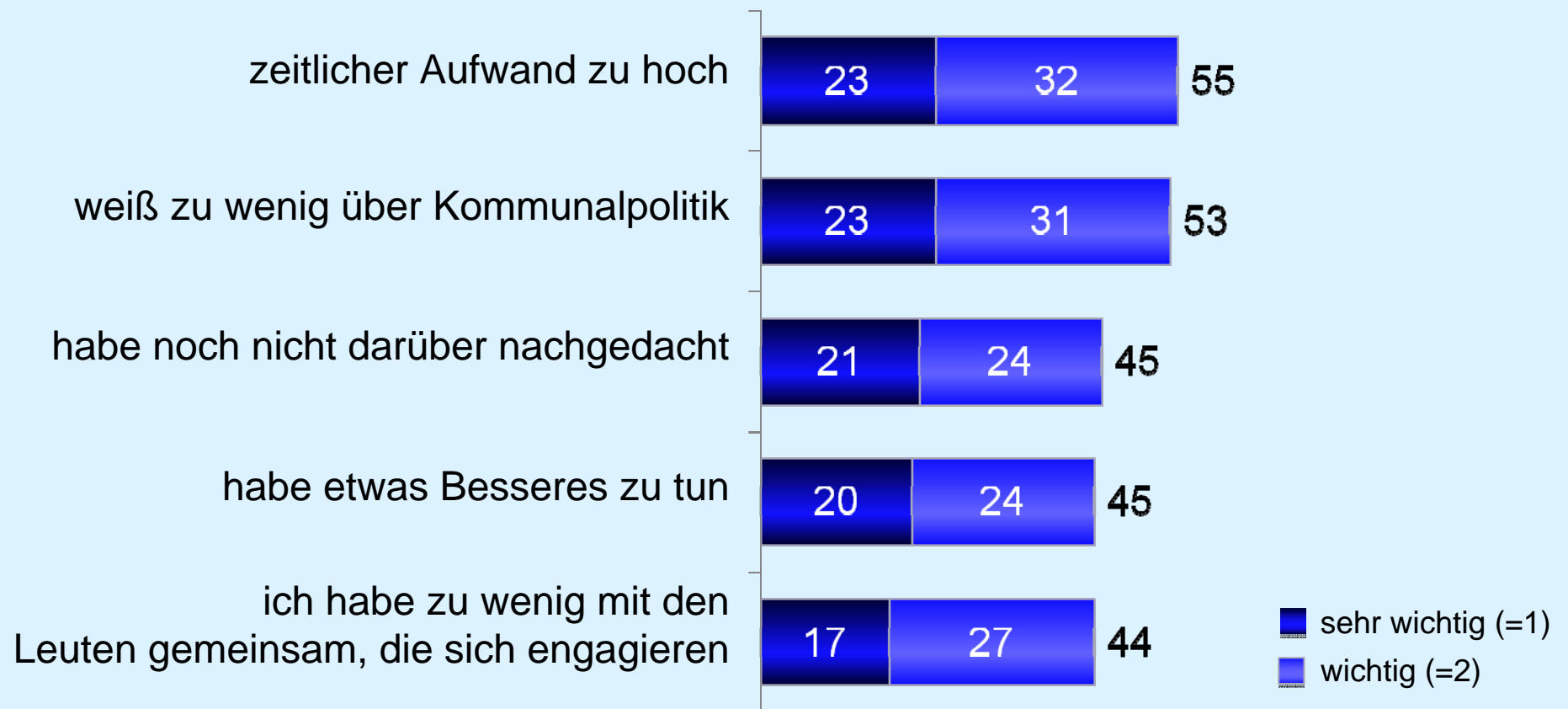
Gründe gegen ein Engagement in der Kommunalpolitik

/1

Warum engagieren Sie sich nicht aktiv in der Kommunalpolitik?

95 %: Red. Basis: alle, die sich nicht in der Kommunalpolitik engagieren

n=475



5-stufige Skala: sehr wichtig (=1); wichtig (=2); es geht so (=3); weniger wichtig (=4); überhaupt nicht wichtig (=5)

Red. Basis: n = 475 15- bis 25-Jährige; Top2-Werte; 5-stufige Skala; Prozentwerte

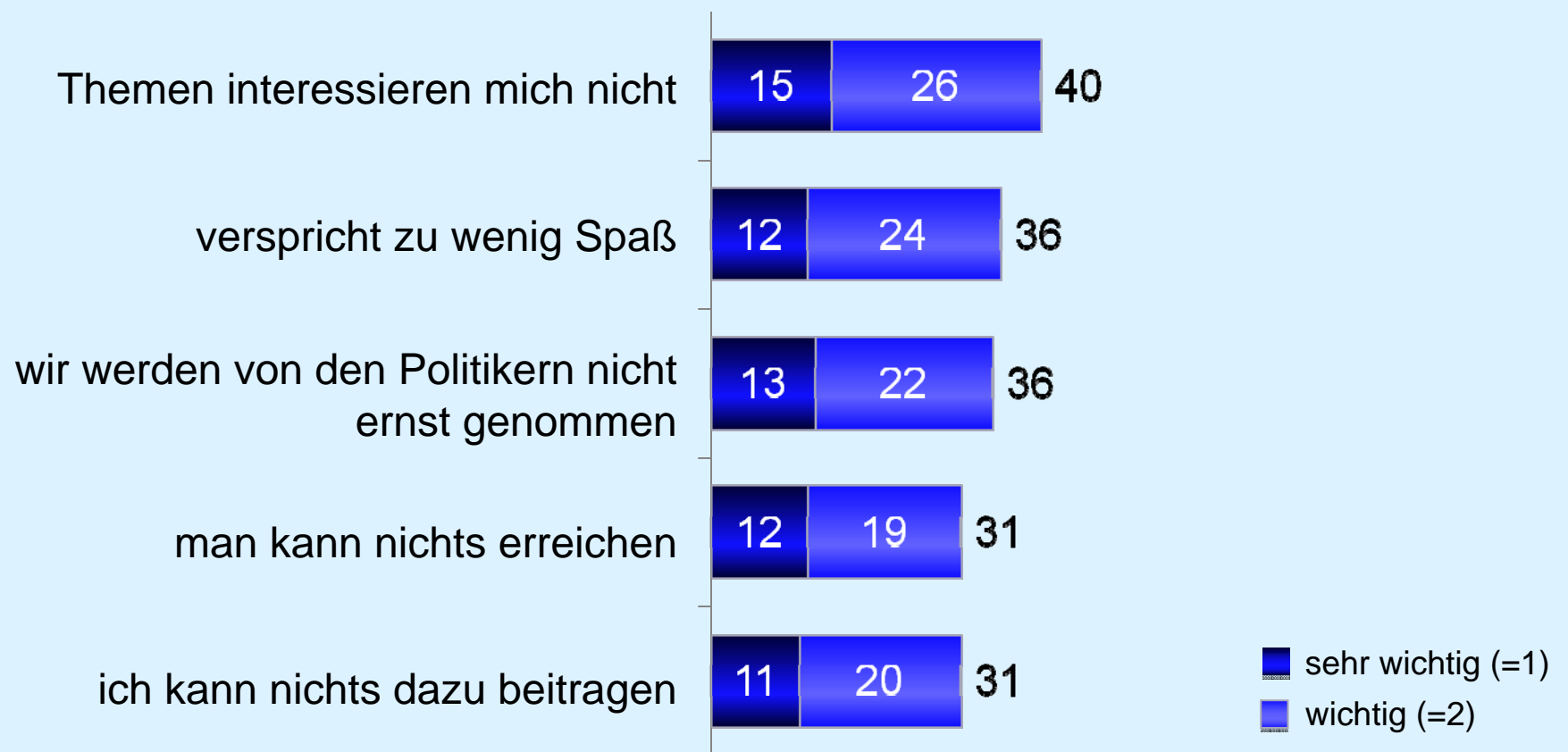
Gründe gegen ein Engagement in der Kommunalpolitik

/2

Warum engagieren Sie sich nicht aktiv in der Kommunalpolitik?

95 %: Red. Basis: alle, die sich nicht in der Kommunalpolitik engagieren

n=475



5-stufige Skala: sehr wichtig (=1); wichtig (=2); es geht so (=3); weniger wichtig (=4); überhaupt nicht wichtig (=5)

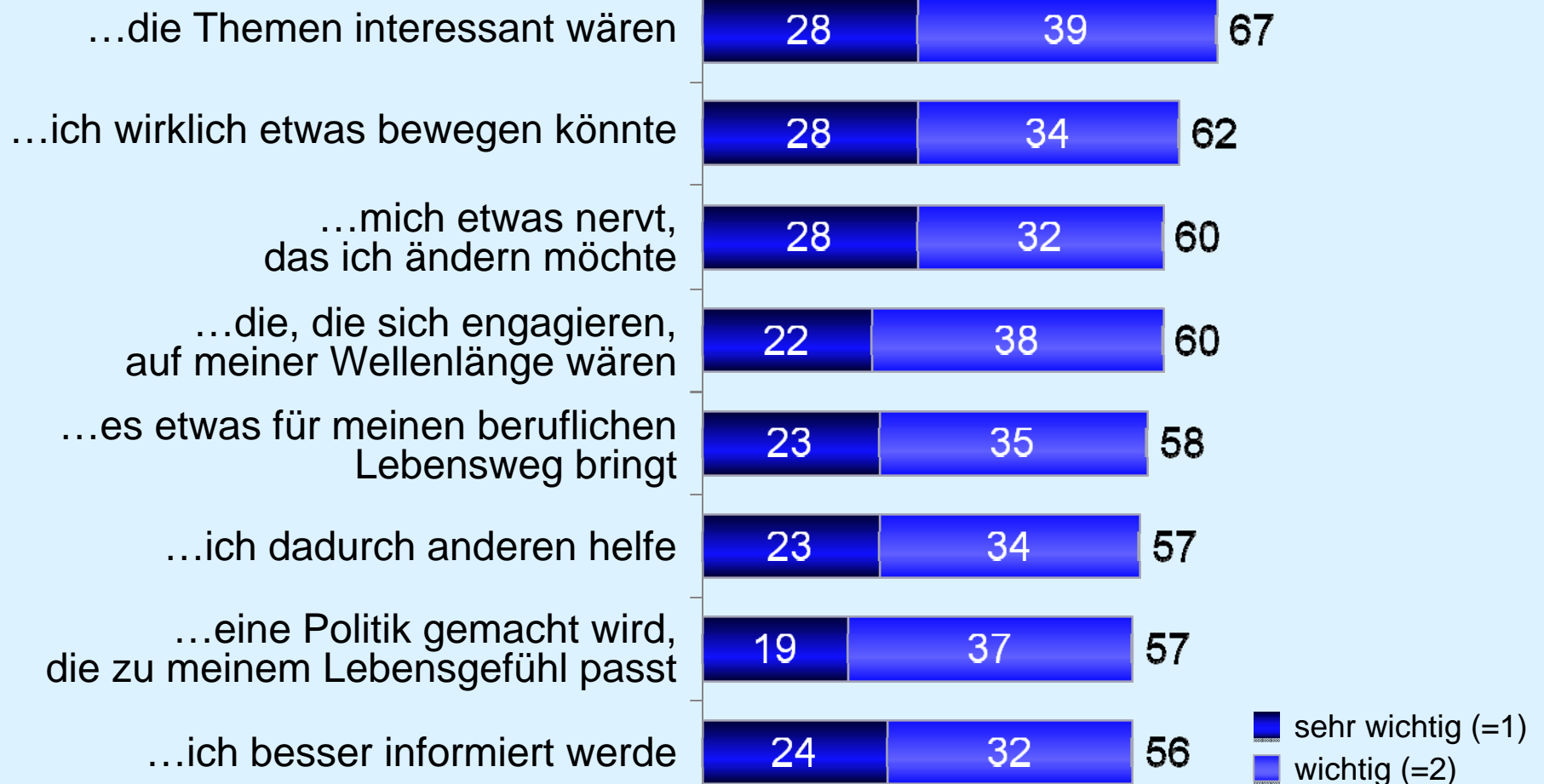
Red. Basis: n = 475 15- bis 25-Jährige; Top2-Werte; 5-stufige Skala; Prozentwerte

**Was Kommunen für ein stärkeres
Engagement junger Bürger tun können**

Beweggründe, sich (stärker) in der Kommunalpolitik zu engagieren

/1

Wichtigkeit folgender Punkte, um sich (noch stärker) für die Kommunalpolitik zu engagieren? Wenn ...

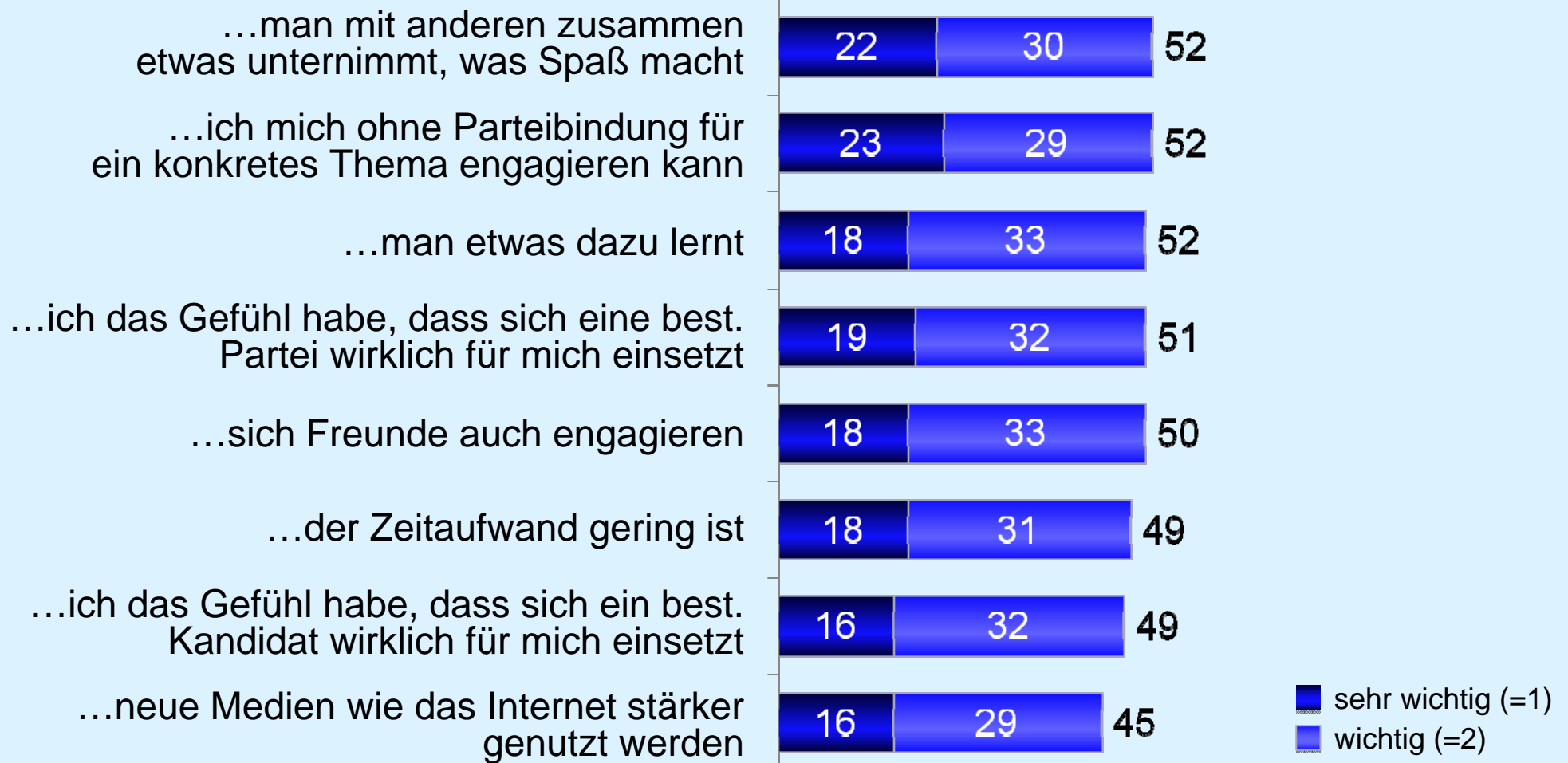


5-stufige Skala: sehr wichtig (=1); wichtig (=2); es geht so (=3); weniger wichtig (=4); überhaupt nicht wichtig (=5)

Basis: n = 500 15- bis 25-Jährige; 5-stufige Skala; Top2-Werte; Prozentwerte

Beweggründe, sich (stärker) in der Kommunalpolitik zu engagieren

Wichtigkeit folgender Punkte, um sich (noch stärker) für die Kommunalpolitik zu engagieren? Wenn ...

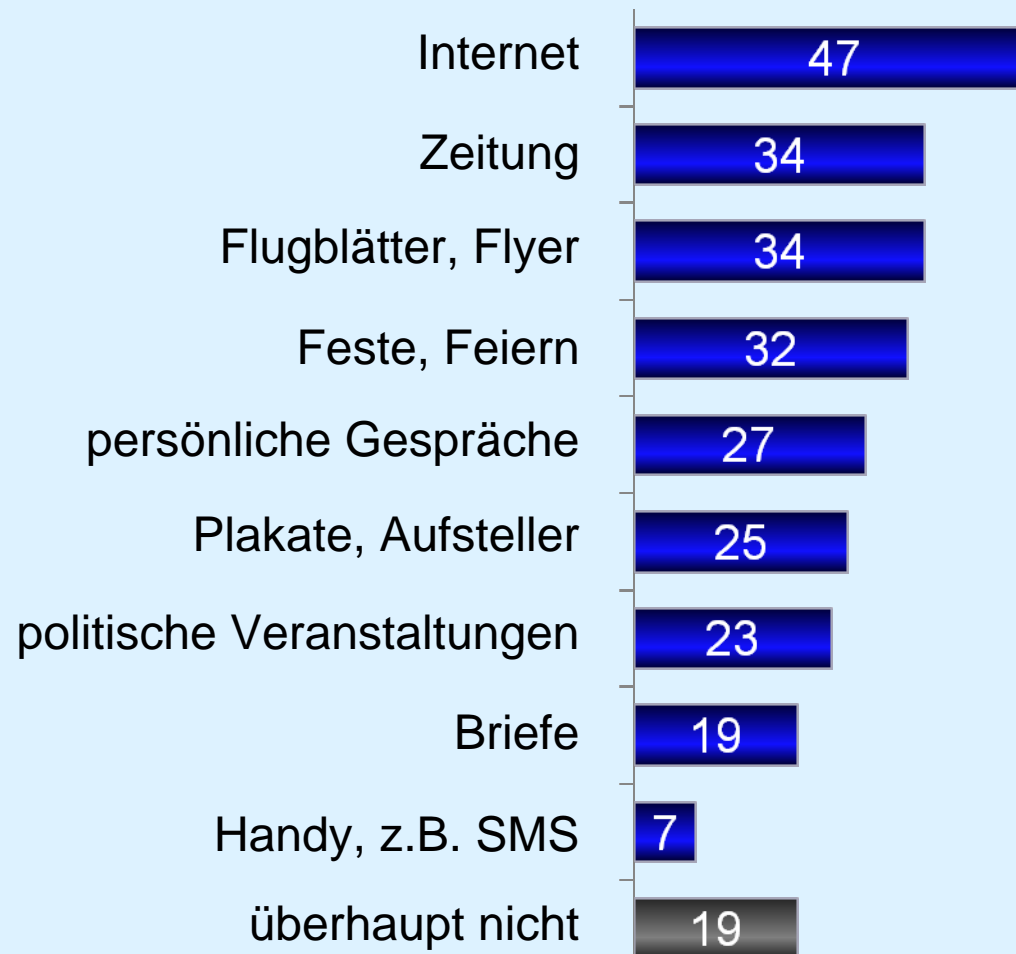


5-stufige Skala: sehr wichtig (=1); wichtig (=2); es geht so (=3); weniger wichtig (=4); überhaupt nicht wichtig (=5)

Basis: n = 500 15- bis 25-Jährige; 5-stufige Skala; Top2-Werte; Prozentwerte

Bevorzugte Kommunikationskanäle zur Ansprache durch die Kommunen

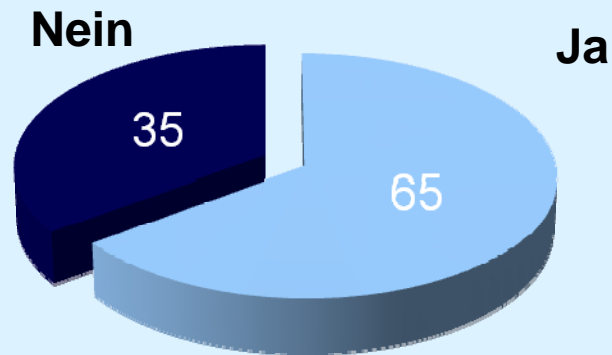
Wie möchten Sie von den Kommunen angesprochen werden, damit Sie sich politisch engagieren?



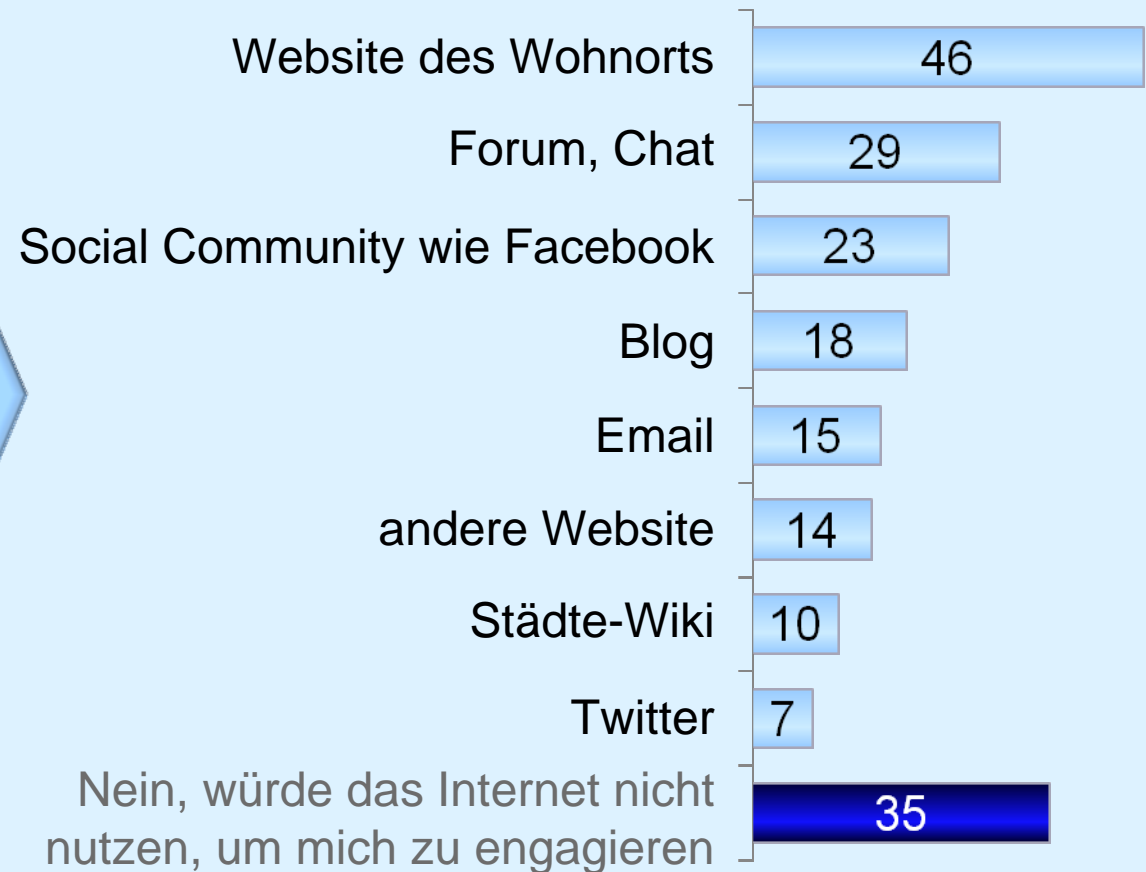
Basis: n = 500 15- bis 25-Jährige; Prozentwerte

Internet als Hilfsmittel für kommunalpolitischen Engagement

Würden Sie das Internet nutzen, um sich kommunalpolitisch zu engagieren?



Und wie?



Basis: n = 500 15- bis 25-Jährige; Prozentwerte